


„Willst du mich heiraten?“

In 7 Schritten zum perfekten Antrag

1

GUT ÜBERLEGEN & ERLAUBNIS EINHOLEN

Sie sollten sich sicher sein, dass auch Ihr Schatz heiraten möchte und Sie beide bereit für eine Heirat sind. In traditionellen Familien und manchen Kulturen ist es üblich, die Eltern der Braut zuerst um Erlaubnis zu bitten.



30 %

aller Ehen werden in Deutschland wieder geschieden

Quelle: statista.com

2

RINGGRÖSSE HERAUSFINDEN

Wenn Sie die Ringgröße heimlich ermitteln wollen, benötigen Sie nur ein Lineal und einen bereits vorhandenen Ring! Bemessen Sie dann den Durchmesser.

+ Nachträgliche Größenänderungen sind meistens kein Problem!

Die meisten Frauen haben eine Größe zwischen 52 und 56



Gelbgold 
Weißgold 
Platin 

Brillant Tropfen Navette Oval



3

VERLOBUNGSRING AUSWÄHLEN

Die Modelle sind vielfältig: Ist Ihr Schatz eher der traditionelle oder der moderne Typ? Abhängig davon suchen Sie nach einem passenden Material und entscheiden sich für einen Steinschliff.



4

BEDEUTUNGSVOLLE LOCATION AUSWÄHLEN

Wählen Sie einen Ort, an dem Sie sich beide wohlfühlen! Eine schöne und entspannte Atmosphäre sorgt auf jeden Fall für die nötige Romantik.



Urlaub



Zuhause



Berggipfel



Dinner

5

DEN RICHTIGEN ZEITPUNKT AUSWÄHLEN


Wählen Sie z.B. einen Tag, der Sie beide verbindet: den gemeinsamen Jahrestag oder den Tag, an dem Sie sich kennenlernten.



6

DAS "WIE" DER VERLOBUNG


Überlegen Sie sich gut, "WIE" Sie die Frage aller Fragen stellen möchten und ob Sie Zusätzliches wie Blumen oder Champagner benötigen.



7

DEN MOMENT FESTHALTEN

Entweder oldschool mit einer Polaroid-Kamera oder ganz modern via Instagram & Facebook mit einem aussagekräftigen Hashtag – ein Foto ist in jedem Fall eine schöne Erinnerung!



50 %

Rund 50 % der Männer planen den Zeitpunkt nicht, sondern machen den Antrag spontan.

Quelle: statista.com